

# BLACKBOARD

NEUES AUS DEM UNTERGRUND

ROMOLD

Wenn's um Schächte geht

## ROM-BOX

RECHTECKIG UND SANDDICHT



Schneller Einbau  
für ein  
schnelles Internet!



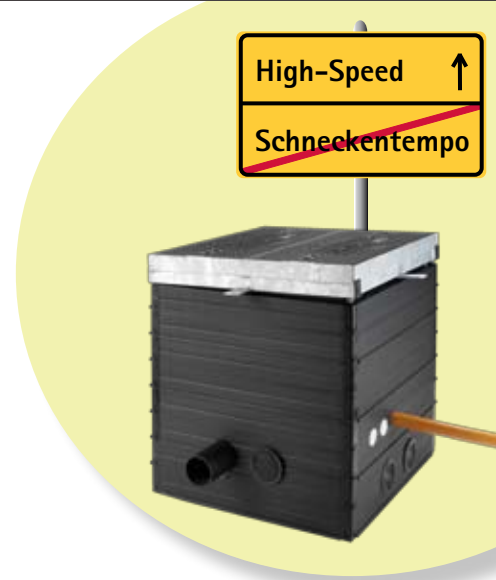
RECHTECKIG, MODULAR,  
BELASTBAR BIS KLASSE D 400

- + Flexibilität in der Höhe
- + Flexibilität im Querschnitt (gewünschte Abdeckung)
- + Flexibilität bei Rohranbindungen (Position und Nennweite)
- + Einsatzbereich bis Kl. D 400
- + Stufenloser Höhen- und Neigungsausgleich
- + Teilbarkeit/Überbaubarkeit bei vorhandenen Trassen
- + Geringe Wandstärke (maximales liches Innenmaß und minimales Aussenmaß)
- + Anwenderbezogenes Zubehör

= effektive Kosteneinsparung durch die Verwendung von ROMOLD Kabelschächten.

+ günstiger Anschaffungspreis

= DIE ALTERNATIVE ZU BETON



Teleskopierbar

Überbaubar

Vertikal teilbar

Verriegelbar


Kompatibel

Einführungsöffnungen

Niveaueinpassung

Belastbar





# TYP KS

## RUND UND WASSERDICHT



**Einbau:** leicht per Hand zu transportieren, kein Hebezeug nötig

**Material:** PE, 100 % Neumaterial

**Variabel:** in Durchmesser und Höhe

**Sicher:** Wasserdichte Schachtabdeckungen aus Kunststoff

**Platzbedarf:** gering, ideal für beengte Platzverhältnisse



**Belastbar:** Klasse D 400

**Schnell:** leichter Einbau, kurze Lieferzeiten

**Kompatibel:** Anschluss an allen gängigen Rohrsystemen

**Einführungsöffnungen:** leicht und schnell herstellbar

### OHNE ZWEIFEL

Die Verwendung von Kunststoffen ist aufgrund der Langlebigkeit des Materials und vieler Vorteile wie absolute Dichtheit, hohe Materialqualität und Wirtschaftlichkeit, die perfekte Alternative zu traditionellen Schächten aus Beton.

### POLYETHYLEN – POLYPROPYLEN

Die umweltfreundlichen Werkstoffe erfüllen alle gängigen Normen und kommen dem Verarbeiter hinsichtlich ihrer Handhabung optimal entgegen.

### FLEXIBLE LÖSUNGEN FÜR ALLE

ROMOLD Kabelschächte bieten auch für individuelle Anforderungen garantiert eine Lösung. Sonderanfertigungen nach Kundenwunsch sind jederzeit möglich.



# ROMOLD TOP SELLER

## VON VERSORGUNG BIS DRUCKENTWÄSSERUNG

### VERSORGUNG



Zum Katalog  
QR-Code einscannen



Wasserzählerschächte und Armaturenschächte: alles aus einer Hand.

**Ihre Vorteile:** von DN 500 bis DN 2000 – immer der richtige Schacht für Ihr Bauvorhaben. Ob mit integrierten Einbaugarnituren oder ohne: Sie entscheiden!

Straßenabläufe für Trockenschlamm, Nassschlamm, Längsentwässerung oder mit Geruchsverschluss.

**Ihre Vorteile:** Für jede Situation die richtige Lösung: einteilig, mit integriertem Ablaufstutzen, chemisch beständig, tausalzbeständig, für gesteckte oder geschweißte Rohrsysteme und setzungsfrei.

### ENTWÄSSERUNG



Zum Katalog  
QR-Code einscannen



### SCHACHT-IN-SCHACHT-SANIERUNG



Zum Katalog  
QR-Code einscannen



Kunststoffschacht wird in bestehenden Betonschacht eingebaut.

**Ihre Vorteile:** einfacher Einbau, kurze Wasserhaltung, integrierte Steigstufen, lastentkoppelte Abdeckung, neuer PE-Schacht, 100 % korrosionsbeständig, nur 1 Tag Bauzeit, deshalb geringere Verkehrsbehinderung, eigenes, unabhängiges Schachtsystem, keine Folge-Sanierungen.

Das Original: PP- und PE-Schächte für gesteckte oder geschweißte Rohrsysteme.

**Ihre Vorteile:** 100 % Neumaterial, Produktvielfalt, Eingebaute Auftriebssicherung, Bauhöhenanpassung, Steigstufen, Einstiegshilfen, Anbindung für Zu- und Abläufe.

### ENTSORGUNG



Zum Katalog  
QR-Code einscannen







**DRUCKENTWÄSSERUNG**

Pumpenschächte und Armaturenschächte: Alles aus einer Hand.  
**Ihre Vorteile:** geringes Gewicht, 100 % Wasserdichte, Langlebigkeit, Flexibilität, Wirtschaftlichkeit, mit allen Herstellern kombinierbar. Unsere Planungsabteilung unterstützt Sie.



Zum Katalog  
QR-Code einscannen



**FILTER**


Zum Katalog  
QR-Code einscannen



Entwickelt vom Fraunhofer Institut. Wirksamkeit nachgewiesen.  
**Ihre Vorteile:** schneller Einbau, für alle Abdeckungen, für alle Schächte, zum Nachrüsten, wirkt sofort, kein Nachbefeuchten, wasserunempfindlich, bis zu 5 Jahre wirksam, Kohle ohne Werkzeug austauschbar, Made in Germany.

Wir stellen Ihnen Objektfragebögen zur Verfügung, die als „Leitfaden“ für Ihre erfolgreiche und effiziente Projektplanung dienen.

Noch Fragen? Hotline 08654-4768-0



**OBJEKTFRAGEBÖGEN**

Zur Übersicht aller  
Objektfragebogen,  
QR-Code einscannen



**AUSFÜLLEN und FAXEN – Fax-Nr. 08654-4768-47**

○ Senden Sie mir bitte den aktuellen ROMOLD-Gesamtkatalog zu.

Firmenname: \_\_\_\_\_

Abteilung/Amt: \_\_\_\_\_

Vorname: \_\_\_\_\_

Name: \_\_\_\_\_

Straße: \_\_\_\_\_

PLZ/Ort: \_\_\_\_\_

Tel: \_\_\_\_\_

Fax: \_\_\_\_\_

E-Mail: \_\_\_\_\_

Branche: \_\_\_\_\_